



د ټولنيزې كور موندنې د ملاتړ فورمي ډكولو لپاره

په اسانه لوستل كېدونكې لارښود

اپرېل 2022



دغه لارښود د څه په اړه ده؟

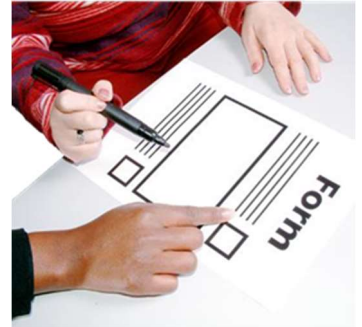
دغه لارښود تاسې سره ټولنيزې کور موندنې ملاتړ په موخه خپلو سيمه ييزو چارواکو ته د غوښتنليک ډکولو کې مرسته کوي.



کېدای شي دغې غوښتنليک ډکولو کې د ملاتړ لپاره يو اعتباري کس ته اړتيا ولري.

ټولنيزې کور موندنې ملاتړ لپاره غوښتنليک کې ډېر معلومات او اسناد شامل دي.

کولی شئ د کور موندنې ټولنيز ملاتړ د غوښتنليک فورمه د خپلې سيمې له سيمه ييزو چارواکو څخه تر لاسه کولی شئ.



څوک د کور موندنې ټولنيز ملاتړ تر لاسه کولی شي؟

که چېرې د ژوند کولو په موخه خپل شخصي ځای پېرلو لپاره په کافي اندازه پيسې نه لري کولی شئ د کور موندنې ټولنيز ملاتړ تر لاسه کړئ.



له کوم ځای څخه د کور موندنې ټولنيز ملاتړ اخيستلی شي؟

تاسې کولی شئ خپلو سيمه ييزو چارواکو (ښار يا د ولسوالۍ شور) يا بلې ادارې څخه چې د کور موندنې تاييد شوي اداره بلل کېږي د کور موندنې ټولنيز ملاتړ فورمه تر لاسه کړئ.

چې د کور موندنې تاييد شوي اداره داسې اداره ده چې يوې ډلې خلکو ته کور وراندي کولی شي، لکه Clúid او سايمن ټولنه.

د معلومات هغه خدمتونه چې داسې ورسره وصل ياست کېدای شي د کور موندنې يوه تاييد شوي اداره وي.



د ټولنيزې کور موندنې د ملاتړ ډولونه

د ټولنيزې کور موندنې د ملاتړ ځيني هغه ډولونه چې تاسې يې له خپلو سيمه ييزو ادارو تر لاسه کولی شئ په لاندې ډول دي:

تاسې له سيمه ييزې ادارې يا د کور موندنې تاييد شوي ادارې څخه کورونه يا اپارتمانونه په کرایه کولی شئ.

تاسې کولی شئ د کرایې استوګنځای برنامې (RAS) او د کور موندنې د مرستې تاديې برنامې (HAP) په څېر برنامو له لارې کور يا اپارتمان په کرایه کړئ.

مشران خلک، بې کوره خلک، مسافرين، او معلولين کور موندنې برخه کې ملاتړ تر لاسه کولی شي.

که د غوښتنليک فورمې ډکولو برخه کې مرستې ته اړتيا لرئ کولی شئ د خپلې سيمه ييزې ادارې د کور موندنې سکتور يا د ښار پانو د معلوماتو مرکز سره اړيکه نيولی شئ.

داسې يو کس چې تاسې پرې باوري ياست هم تاسې سره د فورمې ډکولو کې مرسته کولی شي.




Citizens
Information



د فورمي ډکولو لپاره مهم معلومات

لطفاً خپل ځوابونه په څرگند ډول وليکئ.

د غوښتنليک فورمي ټولو پوښتنو ته ځوابونه ويل اړين دي.

تر هغې پورې چې ټول اړين معلومات نه وي ليکل شوي ستاسې غوښتنليک وړاندي نه ځي.

که پوښتنه پر تاسې نه پلي کېږي N/A وليکئ.

ډاډه شئ هر هغه ځای کې چې د لاسليک غوښتنه شوې لاسليک وکړئ.

ستاسې سيمه ييزه اداره به ډاډ تر لاسه کوي چې حقونو او ستاسې معلوماتو اړوند د GDPR قوانين پلي کوي.

که په دې اړه کومه پوښتنه لرئ، له خپلې سيمه ييزې ادارې څخه يې وپوښئ.

تاسې بايد فورمي سره نور اسناد هم وليرئ. له دې څخه ډاډه کېدو لپاره چې هر څه مو په ياد دي يو چک لېټ هم ورکړل شوی دی.

تر هغې پورې چې ټول اسناد نه وي استول شوي ستاسې غوښتنليک به وړاندي ولاړ نشي.



N/A



سیمه‌ییزه اداره کپدای شی وروسته له تاسی دنورو معلوماتو غوښتنه هم وکړي.



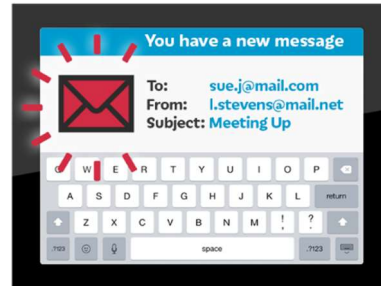
که ستاسی تفصیلاتو کی بدلون راشی (لکه که واده وکړی یا نوی کور ته کډه شی)، باید سیمه‌ییزه اداره خبر کړی.

د سیمه‌ییزې ادارې لیکونو او برېښنالیکونو ته ځواب ورکول ډېر اړین دی.



که ټولو لیکونو او برېښنالیکونو ته ځواب ور نه کړی سیمه‌ییزه اداره به تاسی انتظار لېست څخه وباسی. دا په دې معنی دی چې تاسی به د کور موندنې ټولنیز ملاتړ تر لاسه نه کړی.

تاسی یو نژدې کس له سیمه‌ییزې ادارې څخه راغلو لیکونو او برېښنالیکونو ځوابولو کې مرستی لپاره انتخابولی شی.



هغوی ځواب ویونکی بلل کېږي.

سیمه‌ییزه اداره به ستاسی ځواب ویونکی ته ووايي چې تاسی ته یې لیک یا برېښنالیک استولی

دی.



لطفاً سیمه‌ییزې ادارې ته تر استولو وړاندې د ټولو څیزونو یوه کاپي واخلي.

چک لېست

دغه فورمه یو چک لېست لري، او په دې کې ټول هغه اضافي معلومات او اسناد چې تاسې يې باید د خپل غوښتنلیک له فورمې سره واستوئ شامل دي.

باید په یاد ولرئ چې د فورمې ټولو پوښتنو ته ځواب ورکړئ، که نه ستاسې غوښتنلیک به وړاندې نه ځي.




هڅه وکړئ چې خپله فورمه خپله د سیمه ییزې ادارې دفتر ته وسپارئ او هغوی به دا ترلاسه کړي چې تاسې ټولو اړینو پوښتنو ته ځواب ویلی دي.




هغوی به همداراز دا ترلاسه کړي چې تاسې د غوښتنلیک لپاره اړین ټول اضافي اسناد له ځانه سره لرئ.

مور به لاندې ټولو هغو اضافي معلوماتو او اسنادو ته چې اړین دي کتنه وکړو او



شخصي معلومات

- تصویر لرونکې پېژندپاڼه (پاسپورټ یا د موټر چلولو جواز).
- د زېږېدنې سند (ستاسې لپاره او هغه چا لپاره چې له تاسې سره غوښتنه کوي، لکه ستاسې شریک).
- د PPS شمېرې (ستاسې لپاره او هغه چا لپاره چې له تاسې سره غوښتنه کوي).
- ستاسې د ادرس ثبوت (لکه د برېښنا بل)



د عوایدو معلومات

مور د ټولو هغو پیسو چې غوښتونکي خلک یې تر لاسه کوي لکه اجوره او عاید معلومات او ثبوت ته اړتیا لرو.

استخدام شوی

- که تاسې (او هر هغه څوک چې تاسې سره غوښتنه کوي) تېرو 12 میاشتو کې دنده لرلی وي، مور به لاندنیو ته اړتیا ولرو:

له دغه کال څخه

- د ټولو هغو کلونو چې تاسې د سرکالي له جنوري څخه درلود تادیه پانې.



Employer No	Employee Name	Pay Date	Personal Account Number
0834	FULL NAME HERE	20/01/2005	NP000008
Payments		Deductions	
Gross Salary	Units	Rate	Amount
Monthly	1.00	3750.00	3750.00
PAYE Tax			845.19
National Insurance			295.62
Payment Method: Cheque			
FULL NAME 35 ANYWHERE COURT KENSINGTON SW9 0DD		Tax Period: 10 Total Gross Pay 3750.00 Gross for Tax Earnings for NI 2730.00	Tax Code: 499L Total Gross Pay TD 3750.00 Gross for Tax TD 845.19 Tax Paid TD 2730.00 National Insurance TD 295.62
COMPANY NAME			Net Pay 2659.19

یا

- تادیه او د مالیاتو لنډیز (سرکال لپاره)
- تاسې یې د عوایدو پر لیکه خدمتونو (MyAccount) څخه تر لاسه کولی شئ. په دې کې د سرکال لپاره تر دې مهاله ستاسې ټولې دندې شاملې دي.

له تیر کال څخه

- مسؤلیت لیک
- تاسې یې د پر لیکه خدمتونو له لارې له عوایدو (MyAccount) څخه یا د مالیاتو سیمه ییز دفتر څخه غوښتلی شئ.
- مسؤلیت لیک یو مالي کال لپاره ستاسې د مالي مسؤلیت وروستی بیاکتنه ده. له دې وړاندې د P21 – د کال د پای اظهار لیک په نوم پیژندل کېده.

او

- د دندې تفصیلي لنډیز
- تاسې یې د عوایدو پر لیکه خدمتونو (MyAccount) څخه تر لاسه کولی شئ.



د عوایدو معلومات (ادامه)

د ټولنيزې بڼېگنې عايد

- که تاسې (او هر هغه څوک چې له تاسې سره غوښتنه کوي) د ټولنيزې بڼېگنې تاديې تر لاسه کوي، تاسې يې بايد معلومات او ثبوت واستوئ. تاسې د ټولنيز خونديتوب څانگې څخه دغه بيانیه تر لاسه کولی شئ.
- دغه بيانیه هغه پيسې چې تاسې له هغوی څخه تر لاسه کړي دي بڼيې.



An Roinn Coimisce Sóisialaí
Department of Social Protection

شخصي کار

- که تاسې شخصي کار لري، تاسې لږ تر لږه د 2 کلونو حسابونه سره د تفتيش راپور او د ارزونې خبرتيا او / يا د ځان ارزونې تاييد پانې ته (د تېرو 12 مياشتو لپاره) اړتيا لرئ.



تقاعد

- که تاسې د عامه خدمتونو د تقاعد د برنامې غړي ياست، يا هغه څه چې د تقاعد اضافي مرسته (ASC) بلل کېږي لری، نو تاسې بايد لاندیني هم وړاندې کړئ
 - خپل د تېر کال وروستی تادیه پانې، او
 - سړکال څخه خپل وروستی تادیه پانې

Employee No.	Employee Name	Process Date	Maximal Insurance Number
0834	FULL NAME HERE	20/12/2005	NP000008
Payment Details			
Frequency	Units	Rate	Amount
Monthly	1.00	3750.00	3750.00
Payment Method	National Insurance		
Cheque	295.82		
Payment Summary			
FULL NAME	Tax Period: 10	Tax Code: 489L	Total Gross Pay TD
35 ANYWHERE COURT	Total Gross Pay	3750.00	3750.00
KENSINGTON	Gross for Tax	3750.00	Gross for Tax TD
SW3 000	Gross for NI	2730.00	2730.00
			Earnings for NI TD
			295.82
			National Insurance TD
COMPANY NAME			Net Pay 2658.19

اضافي معلومات چي ڪڍاي شي پر تاسي تطبيق شي (ڪه پر تاسي نه تطبيق ڪيري، ڪولي شي N/A وليڪي)



- ستاسي او دهغه ڪس چي تاسي سره غوڻننه ڪوي د تابعيت معلومات او ثبوت يا ايرلينڊ ڪي د پاتي ڪڍو اجازه.
(د مثال په توگه له عدليي وزارت څخه يو ليڪ).



- نکاح ليک

- د جلا ڪڍو / د طلاق د ترون ڪاپي



- كه او سمهال ڪرايي ڪور ڪي ياست د ڪرايي د ترون او د استوگنيزو ڪرايو بورڊ د ثبوت معلومات او ثبوت.



- د هر هغه ملڪيت يا ڄمڪي چي تاسي (يا هر هغه ڄمڪ چي تاسي سره غوڻننه ڪوي) مالڪ ياست په اڙه معلومات دغو معلوماتو ڪي بايد د موقعيت، ارزښت، د ملڪيت حالت او هر هغي پيسې چي تاسي ور څخه تر لاسه ڪوي شامل وي.

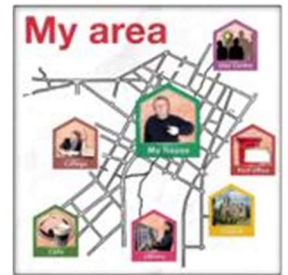


- که تاسی کور لری او دغه گروي له ستونزې سره مخ ده، تاسی خپل پور ورکونکی څخه د بقایاو د ملاتړ واحد څخه لیک ته اړتیا لری.



- که وړاندې مو د کور موندنې ټولنیز ملاتړ درلود د خپلې سیمې له سیمه ییزې ادارې یا د کور موندنې تایید شوي ادارې څخه یو لیک.

- که اوس هلته ژوند نه کوئ له هغې سیمه ییزې سیمې سره د اړیکې معلومات او ثبوت، د مثال په توگه، دا هم ثبوت کېدلی شي چې تاسې وړاندې هلته اوسېدلئ.



- د بشپړ معلولیت او/یا طبي معلوماتو فورمه. تاسې به له خپلې سیمه ییزې ادارې تر لاسه کولی شئ. د دغې فورمې په 18 مه پاڼه نور معلومات هم شته.



- په دې اړه چې تاسې د دې لپاره چې کور ستاسې لپاره ډېر د لاس رسې وړ وي تاسې په کور کې موکو تجهیزاتو یا بدلونونو ته اړتیا لری د مسلکي معالج (OT) راپور.



دغه فورمه 12 برخي لري او دا دغو برخو لارښود دی

برخه 1: ستاسي په اړه (شخصي تفصيلات)

- دغه برخه ستاسي د نوم، زېږېدني نېټه، اوسني ادرس او داسي نورو غوښتنه کوي.
- که کوم بل کس هم ستاسي سره د ټولنيزي کور موندني غوښتنه کوي (لکه ستاسي شريک)، هغوی هم بايد خپل شخصي تفصيلات ډک کړي.



برخه 2: تاسي د کوم ځای ياست (د تابعيت تفصيلات)

- دغه برخه له تاسي پوښتي چې چېرې زېږېدلي ياست، په کومه ژبه خبرې کوئ، ستاسي د تابعيت حالت، د مثال په توگه، ايا ايرلينډي ياست.



برخه 3: چېرې کار کوئ (د دندې تفصيلات)

- دغه برخه له تاسي پوښتي چې ايا کار کوئ.
- دا ستاسي د گومارونکي د تفصيلاتو لکه د هغوی د شرکت نوم او ادرس پوښتنه کوي.



برخه 4: څومره پيسې تر لاسه کوئ (د عايد تفصيلات)

- تاسي بايد د مالياتو له تاديې وړاندې خپل اوونيز عايد يا اجوره (خالصه تاديې) ذکر کړئ. دا هغه پيسې چې تاسي يې له کار، ټولنيزي بښېگني، يا له نورو لارو تلاسې کوئ کېدلی شي.
- له هغې وروسته تاسي بايد هغه څه چې ستاسي له پيسې کسر کېږي (کسر) لېسټ کړئ، دا PAYE, PRSI کېدلی شي.

Employer Ref.	Employment Ref.	Payroll Date	Account Date	Employment Reference
0934	FULL NAME HERE	201012005	NP000008	
Amount	Units	Rate	Amount	Amount
Gross Salary	1.00	3750.00	3750.00	PAYE Tax 845.19
Monthly				National Insurance 266.62
Payment Method:				
Cheque				
FULL NAME 35 ANYWHERE COURT KENSINGTON SW3 0DD		Tax Period: 10 Total Gross Pay Gross for Tax Earnings for NI	Tax Code: 495L 3750.00 3750.00 2730.00	Total Gross Pay TD Gross for Tax TD Tax Paid TD Earnings for NI TD National Insurance TD
COMPANY NAME				Net Pay 2638.19

برخه 5: نور هغه خلک چي تاسي سره غوښتنه کړي (د کورنۍ نور غړي)

- دغه برخه له تاسي د نورو هغو خلکو په اړه پوښتي چې تاسي سره يو کور کې ژوند کوي. د مثال په توگه، ستاسي شريک او ستاسي ماشومان.
- تاسي بايد د هغوی نومونو، د زېږېدنې نېټې، د زېږېدنې هېواد، د تابعيت حالت، جنسيت، مدني حالت په څېر تفصيلات وړاندې کړئ.



برخه 6: اوس چېرې ژوند کوی (اوسنی استوگنځای)

- دغه برخه په دې اړه چې چېرې ژوند کوی او تفصيلاتو يې پوښتنه کوي.
- دا په دې اړه چې هغه کور چې تاسي په کې ژوند کوی ستاسي خپل او کرایي دی او څه ډول استوگن کېدل دي پوښتي.
- که کرایي وي، تاسي يې بايد معلومات او ثبوت وړاندې کړئ.
- دا د ملاتړ تر لاسه کولو لامل په اړه پوښتي (لکه د معلوليت لاملونه).
- له هغې وروسته تاسي بايد تشریح کړئ چې هغه کور کې چې تاسي ژوند کوی څه دي.



برخه 7: وړاندې موچېرې ژوند کړی دی (د استوګنځای تاریخچه)

- دا په دې اړه چې تېرو 5 کلونو په اوږدو کې موچېرې ژوند کړی دی پوښتنه کوي.



برخه 8: تاسې کوم کور ته اړتیا لرئ (د استوګنځای اړتیاوې)

- دغه برخه په دې اړه چې ایا ایرلینډ مسافر په توګه پیژندل کېږئ پوښتي.



دا په دې پوهېدلو لپاره ده چې ایا تاسې مسافر یاست او غواړئ د مسافر د استوګنځای پروګرامونو کې ځای پر ځای شئ.

داسیمه ییزې ادارې ته خپل د مسافر د استوګنځای پروګرامونو غوره کولو لپاره اړین معلومات وړاندې کوي.



دغه معلومات دا چې ایا دغه کس د کور موندنې ټولنیز ملاتړ وړ دی نه اغېزمنوي.

- دغه برخه همداراز په دې اړه چې خپل کور نور د لاس رسې وړ کولو لپاره د کور موندنې کوم ملاتړ ته اړتیا لرئ پوښتي. د مثال په توګه، د تشناب، خوب خونې بدلول یا کتارې ایښودل.



- که د طبي يا معلوليت لاملونو له امله يي غوښتنه کوي، تاسي څخه به د خپلو اړتياو د تفصيلاتو ورکولو غوښتنه وشي.

Needs			
1	<input checked="" type="checkbox"/>	6	<input checked="" type="checkbox"/>
2	<input checked="" type="checkbox"/>	7	<input checked="" type="checkbox"/>
3	<input checked="" type="checkbox"/>	8	<input checked="" type="checkbox"/>
4	<input checked="" type="checkbox"/>	9	<input checked="" type="checkbox"/>
5	<input checked="" type="checkbox"/>	10	<input checked="" type="checkbox"/>

- که د طبي يا معلوليت لاملونو له امله يي غوښتنه کوي، تاسي بايد همداراز بله فورمه، د معلوليت او/يا طبي معلوماتو فورمه، ډکه کړئ.

دغه فورمه خپلي سيمه ييزي اداري څخه تر لاسه کولي شي. په 18 مه پاڼه کې دغې فورمې په اړه نور معلومات هم شته.



برخه 9: د غوښتنلیک بنسټونه

- تاسي د کور موندني ملاتړ لپاره يوازي يوې سيمه ييزي اداري ته غوښتنه کولي شي.




- د هغې سيمه ييزي اداري چې غواړئ ژوند وکړئ نوم به ستاسي د غوښتنلیک د فورمې پوښ پاڼه کې ليکل شوی وي.



- دغه سيمه ييزه اداره بايد هغه سيمه کې چې ژوند کوي موجود وي.

- له تاسي به وپوښتل شي چې غواړئ د دغې سيمې کومه برخه کې ژوند وکړئ.



- تاسی باید دغه سیمی په احتیاط انتخاب کری، د خدمتونو، ترانسپورت، کورنۍ او ملگرو سره اړیکې، او خپل انتخاب شوي سیمه کې د کورونو بڼې په څېر څیزونو ته پام وکړی.



- که چېرې کور کې اوسېدونکي کوم کس له بلې سیمې سره سیمه ییزه اړیکه ولري تاسې هغې سیمې ته غوښتنه کولی شئ.

- سیمه ییزه اړیکه هغه مهال ده چې:

○ تېرو 5 کلونو کې هلته اوسېدلی وي،



○ د هغې سیمې 15 کیلومترې کې کار کوي،

○ هلته ښوونځی یا کالج ته ځي،



○ هغه سیمه کې د زده کړې یا روغتیايي خدمتونو ته اړتیا لري،

○ هغه سیمه کې له 2 کلونو راهیسې ژوند کونکي خپلوان لري. خپلوانو کې والدین، مشر اولاد یا خویندې او وروڼه شامل دي.

کېدای شي نور خپلوان چې د کورنۍ غړی سره نژدې اړیکه لري شامل وي.



برخه 10: نور کورونه چي تاسي بي څښتن باسټ (د نور و ملکیتونو

- دغه برخه هر هغه ملکیت یا ځمکي په اړه چي تاسي بي څښتن باسټ پوښتي.

- دغه برخه هر هغه ملکیت یا ځمکي په اړه چي هغه څوک چي تاسي سره غوښتنه کوي بي څښتن دی پوښتي.

- که دغه پوښتنې پر تاسي نه پلي کېږي په چوکاټونو کې n/a وليکئ.



N/A

برخه 11: عمومي نظم څخه سر غرونه او نور معلومات

- دا په دي اړه چي ايا کله مو د ايرلينډ ايالتي پوليسو سره ستونزه درلودله.



برخه 12: نور معلومات

- هر هغه څه چي کېدای شي مهم او ستاسي غوښتنلیک څخه ملاتړ لپاره گټور وي اضافه کړئ.



اعلاميه

د غوښتنلیک دغې فورمې په پای کې ستاسې د لاسلیک لپاره یوه برخه ده چې «اعلامیه» بلل کېږي.



دغه اعلامیه پاملرنې سره ولولئ او لاسلیک یې کړئ. که بل کس له تاسې سره غوښتنه کوي، هغوی هم باید لاسلیک یې کړي.



که دغې فورمې ډکولو کې مرستې ته اړتیا لرئ کولی شئ د خپلې سیمه ییزې ادارې د کور موندنې څانګې یا د اتباعو د معلوماتو مرکز سره اړیکه ونیسئ او هغوی به مو مرسته وکړي. ستاسې باوري کس هم له تاسې سره مرسته کولی شي.



د معلوماتو / طبي معلوماتو فورمه

دغه فورمه د څه په اړه ده؟

که د معلوماتو له امله د کور موندني ټولنيز ملاتړ غوښتنه کوئ، تاسې بايد يوه بله فورمه ډکه کړئ.



دغه فورمه HMD – Form 1 بلل کېږي. کولی شې خپلې سیمه ییزې ادارې څخه و غواړئ چې دغه فورمه درکړي.

مهم معلومات

که معلومات یا طبي شرایط لري کېدای شي د کور موندني ملاتړ لپاره د لومړنيو حالت تر لاسه کړئ.

دا به ستاسې د کور موندني حالت پورې اړه ولري.

دغه فورمه څلور برخې لري. تاسې بايد برخه 1 او برخه 2 يې په خپله ډک



برخه 3 او برخه 4 بايد د روغتيايي پاملرنې متخصصین ستاسې لپاره ډک



روغتيايي متخصص کي لاندیني متخصصین شامل دي: مشاور، داخله ډاکټر (GP)، رواني روغتیا نرس، عامي روغتیا نرس، مسلکي معالج یا ټولنيز کارکوونکی.

که د دې لپاره چې کور ستاسې لپاره نور هم د لاس رسۍ وړ وي کور کې بدلون ته اړتیا ولری، ستاسې د کور اړتیاوې پام کې نیولو سره تاسې به د مسلکي معالج (OT) راپور ته اړتیا ولری.



دغه فورمه 4 برخي لري او دا ددغو څلورو برخو لارښود دی



برخه 1: د معلومات او/یا طبي معلومات

- دغه برخه له تاسي غواړي چې د خپل معلومات او / یا طبي حالت په اړه معلومات وليکئ.



برخه 2: ستاسي په اړه (شخصي تفصیلات)

- دغه برخه له تاسي غواړي چې د خپل ځان په اړه معلومات وليکئ د مثال په ډول: ستاسي نوم او د زېږېدنې نېټه.

برخه 3A: د روغتيايي متخصص تفصیلات



- دغه برخه کې دوه روغتيايي متخصصین خپل د اړيکي تفصیلات ليکي.

- هغوی ستاسي له غوښتنليک څخه ملاتړ لپاره د فورمي ځيني برخي ډکوي.



برخه 3B: د اوسني استوگنځي تفصيلات

- دغه برخه د روغتيايي پاملرني متخصصينو څخه ستاسې اوسني استوگنځای او دا چې ايا پر تاسې ناوړه اغېز لري په اړه پوښتي.



برخه 3C: د استوگنځای تفصيلات

- دا د روغتيايي پاملرني متخصصينو څخه په دې اړه چې د استوگنځای بدلولو څنگه تاسې لپاره غوره دي پوښتنه کوي.



برخه 3D: اړتياو څخه ملاتړ

- دغه برخه د روغتيايي پاملرني متخصصينو څخه هغو اړتياو په اړه چې خپلواک ژوند لپاره ورته اړتيا لري پوښتي.



برخه 4: د روغتيايي پاملرني متخصص اعلاميه

- دوه د روغتيايي پاملرني متخصصين دغه فورمه لاسليکوي او نېټه پرې ليکي.

