



سوشل ہاؤسنگ سپورٹ کا درخواست فارم پُر کرنے کے لیے آسان مطالعاتی گائیڈ

اپریل 2022



یہ گائیڈ کس موضوع سے متعلق ہے؟

یہ گائیڈ آپ کو اپنی سوشل ہاؤسنگ سپورٹ کی مقامی اتھارٹی کے لیے درخواست پُر کرنے میں مدد کرے گی۔

آپ کو کسی ایسے شخص کی ضرورت پڑ سکتی ہے جس پر آپ اعتماد کرتے ہوں کہ وہ درخواست پُر کرنے میں آپ کی مدد کرے گا۔

سوشل ہاؤسنگ سپورٹ کی درخواست میں بے تحاشا معلومات اور دستاویزات شامل ہیں۔

آپ جہاں کے رہائشی ہیں وہاں کی مقامی اتھارٹی سے سوشل ہاؤسنگ سپورٹ کا درخواست فارم حاصل کر سکتے ہیں۔

سوشل ہاؤسنگ سپورٹ کون حاصل کر سکتا ہے؟


اگر آپ کے پاس رہائش اپنے رہنے کی جگہ کا کرایہ دینے کے لیے پیسے ناکافی ہیں تو آپ سوشل ہاؤسنگ سپورٹ حاصل کر سکتے ہیں۔

آپ سوشل ہاؤسنگ سپورٹ کہاں سے حاصل کر سکتے ہیں؟

آپ مقامی اتھارٹی (سٹی یا کاؤنٹی کونسل) یا کسی دوسری ایجنسی سے سوشل ہاؤسنگ سپورٹ حاصل کر سکتے ہیں، جو ایک منظور شدہ ہاؤسنگ کا ادارہ کہلاتی ہے۔

منظور شدہ ہاؤسنگ کا ادارہ ایک ایسی تنظیم ہے جو لوگوں کو رہائش فراہم کر سکتی ہے، مثال کے طور پر، Clúid اور سائمن کمیونٹی۔

وہ معذوری کی سروس جس سے آپ مربوط شدہ ہیں ایک منظور شدہ ہاؤسنگ کا ادارہ ہو سکتی ہے۔



سوشل ہاؤسنگ سپورٹ کی اقسام

آپ جو معاونتیں مقامی اتھارٹی سے حاصل کر سکتے ہیں ان میں سے معاونت کی چند ایک اقسام ذیل میں موجود ہیں:



آپ مقامی اتھارٹی یا ایک منظور شدہ ہاؤسنگ کے ادارے سے گھر یا اپارٹمنٹس کرائے پر لے سکتے ہیں۔

آپ اسکیمز، یعنی کرائے پر گھر لینے کی اسکیم (Rental Accomodation Scheme, RAS) اور گھر کی ادائیگی میں معاونتی اسکیم (Housing Assistance Payment Scheme, HAP) کے ذریعے گھر یا اپارٹمنٹس کرائے پر لے سکتے ہیں۔



عمر رسیدہ افراد، بے گھر افراد، مسافر، اور معذور افراد رہائش میں معاونت حاصل کر سکتے ہیں۔

اگر آپ کو درخواست فارم پُر کرنے میں مدد درکار ہے تو آپ اپنی مقامی اتھارٹی کے ہاؤسنگ سیکشن یا شہریوں کے معلوماتی مراکز سے رابطہ کر سکتے ہیں۔



کوئی ایسا شخص بھی فارم پُر کرنے میں آپ کی مدد کر سکتا ہے جس پر آپ اعتماد کرتے ہیں۔



فارم پُر کرتے وقت ان اہم معلومات کو مدنظر رکھیں۔

براہ کرم اپنے جوابات واضح انداز میں تحریر کریں۔

آپ کے لیے درخواست فارم پر موجود تمام سوالات کے جواب دینا ضروری ہیں۔
آپ کی درخواست اس وقت تک آگے نہیں بھیجی جائے گی جب تک کہ ہمیں درکار
تمام معلومات پُر نہ کر دی جائیں۔

اگر کوئی سوال آپ سے متعلق نہ ہو، تو آپ کو قابل اطلاق نہیں لکھنا چاہیئے۔
ہر اس جگہ دستخط کرنا یقینی بنائیں جہاں دستخط کرنے کے لیے آپ سے کہا
جائے۔

آپ کی مقامی اتھارٹی اس امر کو یقینی بنائے گی کہ آپ GDPR کے حقوق اور اپنی
معلومات کے اصولوں پر عمل پیرا ہوتے ہیں۔

اگر اس سے متعلق آپ کے کوئی سوالات ہیں، تو اپنی مقامی اتھارٹی سے پوچھیں۔

آپ کو فارم کے ساتھ دیگر دستاویزات بھیجنے کی ضرورت پڑے گی۔ یہاں آپ کی
مدد کے لیے ایک چیک لسٹ موجود ہے جو اس امر کو یقینی بنائے گی کہ آپ کو ہر
چیز یاد ہے۔

آپ کی درخواست اس وقت تک آگے نہیں بھیجی جائے گی جب تک کہ تمام مطلوبہ
چیزیں پوری نہ ہو جائیں۔



N/A



ممکن ہے کہ بعد میں مقامی اتھارٹی آپ سے مزید معلومات بھی طلب کرے۔

اگر آپ کی تفصیلات میں کوئی تبدیلی (مثال کے طور پر، اگر آپ کی شادی ہو جائے یا نئے گھر میں منتقل ہوں) ہوتی ہے، تو آپ کو لازماً مقامی اتھارٹی کو بتانا ہوتا ہے۔

یہ امر بہت ضروری ہے کہ آپ مقامی اتھارٹی کی جانب سے بھیجے گئے خطوط اور ای میلز کا جواب دیں۔

اگر آپ تمام خطوط اور ای میلز کا جواب نہیں دیتے، تو مقامی اتھارٹی آپ کو انتظار کی فہرست سے خارج کر سکتی ہے۔ اس کا مطلب ہے کہ آپ کو سوشل ہاؤسنگ سپورٹ حاصل نہیں ہوگی۔

آپ اپنے کسی بھی قریبی شخص کو مقامی اتھارٹی کی جانب سے موصول ہونے والے خطوط اور ای میلز کا جواب دینے کی خاطر اپنی مدد کے لیے منتخب کر سکتے ہیں۔

وہ معاون مراسلہ نگار کہلاتے ہیں۔

مقامی اتھارٹی آپ کے معاون مراسلہ نگار کو آگاہ کرے گی کہ انہوں نے آپ کو خط یا ای میل بھیجی ہے۔

براہ کرم مقامی اتھارٹی کو کچھ بھی بھیجنے سے قبل اس چیز کی ایک کاپی حاصل کریں۔



چیک لسٹ

فارم پر ایک چیک لسٹ موجود ہے، اور اس میں ان تمام اضافی معلومات اور دستاویزات کی تفصیلات شامل ہیں جو آپ نے اپنے درخواست فارم کے ساتھ لازماً بھیجنی ہیں۔



آپ کو لازماً یہ بات یاد رکھنی چاہیے کہ فارم پر موجود تمام سوالات کے جواب دیں، یا بصورت دیگر آپ کی درخواست آگے نہیں بھیجی جائے گی۔

مقامی اتھارٹی کے دفتر میں بالمشافہ اپنا فارم جمع کروانے کی کوشش کریں اور وہ اس امر کو یقینی بنا سکتے ہیں کہ آپ نے ان تمام سوالات کے جواب دیے ہیں جو آپ کے لیے دینا ضروری تھے۔



وہ اس امر کو یقینی بنانے میں بھی آپ کی مدد کر سکتے ہیں کہ آپ کے پاس اپنی درخواست کے لیے درکار اضافی دستاویزات موجود ہیں۔

ہم مختصر جائزہ لیں گے اور ذیل میں ان اضافی معلومات اور دستاویزات کی تفصیل بیان کریں گے جن کی آپ کو ضرورت ہے:



ذاتی معلومات

- تصویری ID (پاسپورٹ یا ڈرائیونگ لائسنس)۔
- پیدائشی سرٹیفیکیٹس (آپ کا اور اس دوسرے فرد کا جو آپ کے ساتھ درخواست دے رہا ہے، جیسے کہ کوئی پارٹنر)۔
- PPS نمبرز (آپ کا اور اس دوسرے فرد کا جو آپ کے ساتھ درخواست دے رہا ہے)۔
- پتے کا ثبوت (جیسے ایک بجلی کا بل)۔



your electricity bill		Bord Gáis Energy think beyond	
Mr Sam Sample, Any Street, Any Town, Any County		Billing period	01 Oct 09 01 Dec 09
		Date of issue	07 Dec 09
		Account number	1234567890
METER NO.	METER READINGS	ELECTRICITY USED	METER READINGS TYPES
Z000001234	PRESENT PREVIOUS	OVER	A: Actual reading C: Customer reading
	6010 5065	945	HPEN 12345678901

آمدن کی معلومات

ہمیں درخواست دینے والے لوگوں کے پاس موجود تمام رقم کی معلومات اور ثبوت درکار ہیں، مثلاً اجرتیں اور آمدن۔



برسر روزگار ہونا

- اگر آپ (اور کوئی ایسا شخص جو آپ کے ساتھ درخواست دے رہا ہو) گزشتہ 12 ماہ سے ملازمت پیشہ ہوں، تو ہمیں درج ذیل معلومات درکار ہوں گی:

اس سال سے

- اس سال جنوری کے مہینے کے بعد آپ کو ملنے والی تمام ملازمتوں کی بے سلیپس۔

یا

- تنخواہ اور ٹیکس کا خلاصہ (اس سال کا) آپ اسے ریوینیو کی آن لائن سروس (میرا اکاؤنٹ) سے حاصل کر سکتے ہیں۔ اس میں رواں سال کے دوران آپ کی اب تک کی تمام کی گئی ملازمتیں شامل ہوں گی۔

Employer No	Employer Name	Process Date	National Insurance Number			
0834	FULL NAME HERE	20/01/2005	NP000000B			
Payments		Date	Rate	Amount	Duration	Amount
Gross Salary		1.00	3750.00	3750.00	PAYE Tax	845.19
Monthly					National Insurance	266.82
Payment Method:						
Cheque						
FULL NAME		Tax Period		Tax Code		Total Gross Pay TD
35 ANYWHERE COURT		10		489L		37500.00
KENSINGTON		Total Gross Pay		3750.00		37500.00
SW3 000		Gross for Tax		3750.00		8451.90
		Earnings for NI		2730.00		27300.00
						2866.20
COMPANY NAME						Net Pay
						2638.19

بجھل سال سے

- ذمہ داری کا بیان آپ ریوینیو کی آن لائن سروس (میرا اکاؤنٹ) یا اپنے مقامی ٹیکس کے دفتر کے ذریعے اس کا تقاضا کر سکتے ہیں۔ ذمہ داری کا بیان ٹیکس کے سال کے لیے آپ کے ٹیکس کی ذمہ داری کے حساب کا حتمی جائزہ ہے۔ یہ سابقہ طور پر P21 - سالانہ مالیاتی اسٹیٹمنٹ کہلاتی تھی۔

اور

- ملازمت کا تفصیلی خلاصہ آپ اسے آمدنی کی آن لائن سروس (میرا اکاؤنٹ) سے حاصل کر سکتے ہیں۔



آمدنی کی معلومات (جاری)

سماجی بہبود کی آمدنی

- اگر آپ (اور آپ کے ساتھ درخواست دینے والا کوئی فرد) سماجی بہبود سے کسی قسم کی ادائیگیاں وصول کرتے ہیں، تو آپ کو اس کی معلومات اور ثبوت بھیجنا ہو گا۔ آپ محکمہ برائے سماجی تحفظ سے اسٹیٹمنٹ حاصل کر سکتے ہیں۔

- اس اسٹیٹمنٹ میں وہ رقم ظاہر کی جائے گی جو آپ نے ان سے وصول کی ہے۔

آزاد پیشہ

- اگر آپ ایک آزاد پیشہ فرد ہیں، تو آپ کو آڈیٹر کی رپورٹ کے ساتھ کم از کم 2 سال کے اکاؤنٹس اور ایک تشخیصی نوٹس اور / یا ذاتی تشخیص کی منظوری کا خط (پچھلے 12 ماہ کا) درکار ہو گا۔

پنشنز

- اگر آپ ایک عوامی سروس کی پنشن اسکیم کے رکن ہیں، یا اضافی پنشن کا مراسلہ (ASC) نامی ثبوت موجود ہے، تو آپ کو یہ چیزیں بھی فراہم کرنا ہوں گی
 - آپ کی پچھلے سال کی آخری پے سلپ، اور
 - آپ کی اس سال کی حالیہ ترین پے سلپ



An Roinn Coimirce Sóisialaí
Department of Social Protection



Employee No.	Employee Name	Period Date	National Insurance Number
0834	FULL NAME HERE	20/1/2005	NP0000009
Summary Gross Salary 1.00 3750.00 3750.00 Monthly Payment Method: Cheque		Allocations PAYE Tax 845.19 National Insurance 266.82	
Full Name 35 ANYWHERE COURT KENSINGTON SW3 000		Tax Period: 10 Total Gross Pay: 3750.00 Gross for Tax: 3750.00 Earnings for NI: 2730.00	Tax Code: 489L Total Gross Pay TD: 3750.00 Gross for Tax TD: 3750.00 Tax Paid TD: 845.19 Earnings for NI TD: 2730.00 National Insurance TD: 266.82
COMPANY NAME			Net Pay 2639.19

وہ اضافی معلومات جو آپ پر لاگو ہو سکتی ہیں (اگر وہ آپ پر قابل اطلاق نہیں ہیں، تو آپ ناقابل اطلاق ہے لکھ سکتے ہیں)

- آپ کی یا آپ کے ساتھ درخواست دینے والے کسی بھی فرد کی شہریت کی معلومات اور ثبوت یا آئرلینڈ میں رہنے کا اجازت نامہ۔
(جیسے کہ محکمہ انصاف کی جانب سے ایک خط)۔



- شادی کا سرٹیفکیٹ۔



- علیحدگی / طلاق نامے کی ایک نقل۔



- اگر آپ ابھی گھر کرائے پر رہ رہے ہیں، تو کرایہ داری کے معاہدے اور رہائشی کرایہ داری بورڈ کی رجسٹریشن کی معلومات اور اس کا ثبوت۔



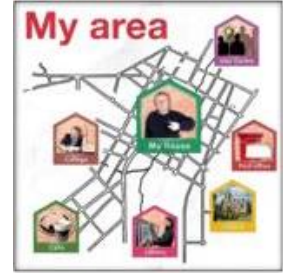
- آپ کے (یا آپ کے ساتھ درخواست دینے والے کسی بھی فرد کے) زیر ملکیت کسی بھی جائیداد یا زمین سے متعلق معلومات۔ ان معلومات میں جائیداد کا مقام، قیمت، اور حیثیت اور اس سے حاصل ہونے والی کوئی بھی رقم شامل ہونی چاہیئے۔



- اگر آپ کسی گھر کے مالک ہیں اور اس کے مورگیج کے حوالے سے کوئی مشکل درپیش ہے، تو آپ کو اپنے قرض دہندہ کے بقایا جات کے سپورٹ یونٹ کی جانب سے ایک خط درکار ہے۔

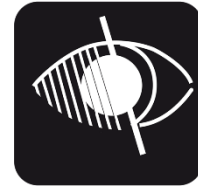


- اگر آپ نے اس سے قبل سوشل ہاؤسنگ سپورٹ سے رجوع کیا ہے، تو اس جگہ کی مقامی اتھارٹی یا منظور شدہ ہاؤسنگ کے ادارے کی جانب سے ایک خط، جہاں آپ پہلے رہائش پذیر تھے۔



- اگر آپ اب یہاں نہیں رہتے تو مقامی علاقے کے مکینوں کے ساتھ رابطے کی معلومات اور اس کا ثبوت، مثال کے طور پر، یہ بات ثابت کی جا سکتی ہے کہ آپ اس سے قبل یہاں رہتے تھے۔

- معذوری اور/یا طبی معلومات کا مکمل شدہ فارم۔ آپ یہ فارم اپنی مقامی اتھارٹی سے حاصل کر سکتے ہیں۔ اس فارم کے صفحہ 18 پر اس حوالے سے مزید معلومات موجود ہیں۔



- اس حوالے سے ایک ماہر تھیراپسٹ (OT) کی رپورٹ کہ آپ کو اپنے گھر میں کن چیزوں کی ضرورت ہوگی جیسے گھر کے سامان یا گھر میں تبدیلیاں تاکہ اسے آپ کے لیے مزید قابل رسائی بنایا جا سکے۔



یہ فارم 12 حصوں پر مشتمل ہے اور یہ گائیڈ ان حصوں کے بارے میں ہے

حصہ 1: آپ سے متعلق (ذاتی تفصیلات)

- اس حصے میں آپ کے نام، تاریخ پیدائش، موجودہ پتہ وغیرہ جیسی چیزوں کے متعلق پوچھا جاتا ہے۔
- اگر سوشل ہاؤسنگ کے لیے آپ کے ساتھ کوئی اور شخص (یعنی کوئی پارٹنر) بھی درخواست دے رہا ہے، تو پھر اسے بھی اپنی ذاتی تفصیلات پُر کرنی ہوں گی۔



حصہ 2: آپ کا تعلق کہاں سے ہے (قومیت کی تفصیلات)

- اس حصے میں پوچھا جاتا ہے کہ آپ کہاں پیدا ہوئے تھے، آپ کون سی زبان بولتے ہیں، آپ کی شہری حیثیت کیا ہے مثال کے طور پر آیا آپ آئرش ہیں۔



حصہ 3: آپ کہاں کام کرتے ہیں (ملازمت کی تفصیلات)

- اس حصے میں پوچھا جاتا ہے کہ آیا آپ کام کر رہے ہیں۔

- اس میں آپ کے آجروں کی تفصیلات، جیسے ان کی کمپنی کا نام اور پتہ پوچھا جاتا ہے۔



حصہ 4: آپ کتنی تنخواہ لے رہے ہیں (آمدن کی تفصیلات)

- آپ کو کوئی بھی ٹیکسز ادا کرنے سے قبل اپنی ہفتہ وار تنخواہ یا اجرتیں (گُل تنخواہ) ظاہر کرنا ہوں گی۔ اس میں وہ پیسہ جو آپ نے کام کر کے کمایا، سماجی بہبود سے حاصل کیا، یا آپ کو کسی دوسرے ذریعے سے ملنے والا پیسہ شامل ہو سکتا ہے۔

- اس کے بعد آپ کو ایک فہرست ترتیب دینے کی ضرورت ہوتی ہے کہ آپ کے پیسے سے کتنے پیسے لیے گئے (کٹوتیاں)، اس میں PAYE، PRSI جیسی چیزیں شامل ہو سکتی ہیں۔

Employer No.	Employed Name	Employment Date	Residential Address
0634	FULL NAME HERE	2010/12/06	NP000000
Gross Salary Monthly	1.00	3750.00	3750.00
PAYE Tax			845.19
National Insurance			265.82
Payment Method:			
Cheque			
FULL NAME	35 ANYWHERE COURT	WENINGTON	SW3 000
Tax Period: 10	Total Gross Pay	3750.00	Gross for Tax
3750.00	3750.00	2730.00	Earnings for Nil
Total Gross Pay TD	3750.00	Gross for Tax TD	3750.00
Tax Paid TD	845.19	Earnings for Nil TD	2730.00
National Insurance TD	265.82		
COMPANY NAME		Net Pay	2639.19

حصہ 5: آپ کے ساتھ درخواست دینے والے دوسرے لوگ (گھر کے دیگر افراد)

- اس حصے میں ان لوگوں کے متعلق معلومات طلب کی جاتی ہیں جو آپ کی طرح اسی گھر میں رہیں گے۔ مثال کے طور پر، آپ کے پارٹنر یا آپ کے کوئی بچے ہوں تو ان سے متعلق معلومات۔
- آپ کو ان کے نام، تاریخ پیدائش، پیدائش کا ملک، شہری حیثیت، جنس، ازدواجی حیثیت جیسی تفصیلات فراہم کرنی ہوں گی۔



حصہ 6: ابھی آپ کہاں رہتے ہیں (موجودہ رہائش)

- اس حصے میں اس سے متعلق پوچھا جاتا ہے کہ آپ فی الوقت کہاں رہتے ہیں اور اس حوالے سے تفصیلات پوچھی جاتی ہیں۔
- اس میں یہ پوچھا جاتا ہے کہ آیا جس گھر میں آپ رہتے ہیں آپ اس کے مالک ہیں یا کرائے پر لیا ہے اور یہ کس قسم کی رہائش گاہ ہے۔
- اگر آپ کرائے پر رہتے ہیں، تو آپ کو اس حوالے سے معلومات فراہم کرنی ہوں گی اور ثبوت پیش کرنا ہوگا۔
- اس حصے میں آپ سے وہ وجہ پوچھی جاتی ہے جس کی بنا پر آپ معاونت طلب کر رہے ہیں (معذوری کی وجوہات)۔
- اس کے بعد آپ کو اس بارے میں وضاحت کرنی ہوگی کہ ابھی آپ جس گھر میں رہائش پذیر ہیں وہاں کیا موجود ہے۔



حصہ 7: آپ اس سے قبل کہاں رہائش پذیر تھے (رہائش کی

ہسٹری)

- اس حصے میں آپ سے اس حوالے سے معلومات طلب کی جاتی ہیں کہ پچھلے 5 سالوں میں آپ کہاں رہائش پذیر تھے۔



حصہ 8: آپ کو کس قسم کا گھر درکار ہے (گھر کے حوالے سے

تقاضے)

- اس سیکشن میں اس حوالے سے پوچھا جاتا ہے کہ آیا آپ کی شناخت ایک آئرش مسافر کے طور پر کی گئی ہے۔

اس کا مقصد یہ جاننا ہے کہ آیا آپ ایک مسافر ہیں اور مسافروں کے رہائشی پروگرامز میں شامل ہونا چاہتے ہیں۔

یہ مقامی اتھارٹیز کو ایسی معلومات فراہم کرتا ہے جو انہیں ان کے مسافروں کے رہائشی پروگرامز کو بہتر بنانے کے لیے درکار ہوتی ہیں۔

یہ معلومات سوشل ہاؤسنگ سپورٹس کے لیے کسی فرد کی اہلیت کو متاثر نہیں کریں گی۔



- اس حصے میں آپ سے اپنے گھر کو مزید قابل رسائی بنانے کے لیے آپ کی مطلوبہ ہاؤسنگ سپورٹ کے حوالے سے بھی پوچھا جاتا ہے۔ مثال کے طور پر باتھ روم، بیڈ روم تبدیل کرنا یا ریمپس بنانا۔



Needs			
1	<input checked="" type="checkbox"/>	6	<input checked="" type="checkbox"/>
2	<input checked="" type="checkbox"/>	7	<input checked="" type="checkbox"/>
3	<input checked="" type="checkbox"/>	8	<input checked="" type="checkbox"/>
4	<input checked="" type="checkbox"/>	9	<input checked="" type="checkbox"/>
5	<input checked="" type="checkbox"/>	10	<input checked="" type="checkbox"/>

- اگر آپ طبی یا معذوری کی وجوہات کی بنا پر درخواست دے رہے ہیں، تو آپ سے آپ کی ضروریات سے متعلق تفصیلات فراہم کرنے کے لیے کہا جائے گا۔

- اگر آپ طبی یا معذوری کی وجوہات کی بنا پر درخواست دے رہے ہیں، تو آپ کو معذوری اور/یا طبی معلومات کا فارم نامی ایک دوسرا فارم بھی پُر کرنا ہوگا۔

آپ یہ فارم مقامی اتھارٹی سے حاصل کر سکتے ہیں۔ اس فارم کے صفحہ 18 پر اس حوالے سے مزید معلومات موجود ہیں۔



حصہ 9: درخواست کی بنیادیں

- آپ ہاؤسنگ سپورٹ کے لیے صرف ایک مقامی اتھارٹی میں درخواست جمع کروا سکتے ہیں۔



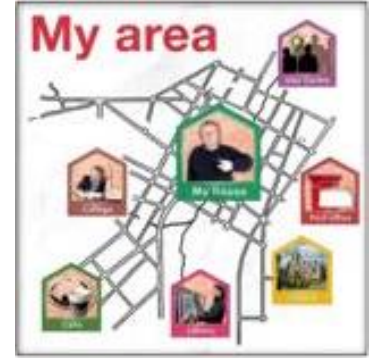
- آپ جس علاقے میں رہائش کے خواہشمند ہیں اس کی مقامی اتھارٹی کا نام درخواست فارم کے سامنے کی طرف لکھا ہوگا۔



- یہ مقامی اتھارٹی لازماً اسی علاقے میں ہونی چاہیئے جہاں آپ عام طور پر رہتے ہیں۔

- اس بات کا انتخاب آپ سے کروایا جائے گا کہ اس مقامی اتھارٹی میں آپ کہاں رہنا چاہتے ہیں۔





- آپ کو یہ علاقے احتیاط سے منتخب کرنے چاہئیں، سروسز، ٹرانسپورٹ، خاندان اور دوستوں سے روابط، اور آپ کے منتخب کردہ علاقوں میں رہائش کی اقسام جیسی چیزوں کو پیش نظر رکھیں۔

- آپ اس صورت میں کسی دوسرے علاقے میں درخواست دے سکتے ہیں اگر آپ کے گھر میں رہنے والے کسی شخص کا اس علاقے سے مقامی تعلق ہو۔

- مقامی تعلق سے مراد یہ کہ جب کوئی شخص:

○ 5 سالوں کے لیے اس علاقے میں رہا ہو،

○ اس علاقے سے 15 کلومیٹر کے اندر کام کرتا ہو،

○ وہاں کہ کسی اسکول یا کالج میں زیر تعلیم ہو،

○ اس علاقے میں تعلیمی یا طبی سروسز درکار ہوں،



○ اس کا کوئی رشتہ دار اس علاقے میں 2 سال سے زائد عرصے سے مقیم ہو۔ رشتہ دار میں والد/والدہ، بالغ بچہ/بچی یا بہن بھائی شامل ہیں۔

اس میں کوئی اور ایسا رشتہ دار بھی شامل ہو سکتا ہے جس کا گھر کے کسی فرد کے ساتھ قریبی تعلق ہو۔



حصہ 10: آپ کے زیر ملکیت دوسرے گھر (دوسری جائیداد

کی معلومات)

- اس حصے میں کسی بھی ایسی جائیداد یا زمین سے متعلق پوچھا جاتا ہے جو ممکنہ طور پر آپ کی زیر ملکیت ہو سکتی ہے۔



- اس میں کسی بھی ایسی جائیداد یا زمین سے متعلق پوچھا جاتا ہے جو ممکنہ طور پر کسی ایسے شخص کے زیر ملکیت ہو جو آپ کے ساتھ درخواست دے رہا ہے۔

- اگر یہ سوالات آپ پر لاگو نہیں ہوتے تو ان خانوں میں ناقابل اطلاق ہے درج کریں۔

N/A

حصہ 11: امن عامہ کے جرائم اور دیگر معلومات

- اس حصے میں پوچھا جاتا ہے کہ آیا آپ کو کبھی Gardai کے ساتھ مشکل پیش آئی ہے۔



حصہ 12: دیگر معلومات

- مزید ایسی کوئی معلومات شامل کریں جو آپ کی درخواست کی تصدیق کرنے کے لیے اہم یا مددگار ہو سکتی ہیں۔



اقرار نامہ

اس درخواست فارم کے آخر میں آپ کے دستخط کرنے کے لیے ایک سیکشن موجود ہے جو 'اقرار نامہ' کہلاتا ہے۔



اس اقرار نامے کو بغور پڑھیں اور اس پر دستخط کریں۔ اگر آپ کے ساتھ کوئی دوسرا شخص درخواست دے رہا ہو، تو انہیں بھی اس پر دستخط کرنے ہوں گے۔



اگر آپ کو یہ فارم پُر کرنے میں مدد درکار ہے، تو آپ اپنی مقامی اتھارٹی کے ہاؤسنگ سیکشن یا شہریوں کے معلوماتی مراکز سے رابطہ کر سکتے ہیں اور وہ آپ کی مدد کریں گے۔ ایک ایسا شخص بھی آپ کی مدد کر سکتا ہے جس پر آپ اعتماد کرتے ہیں۔



معذوری / طبی معلومات کا فارم

یہ فارم کس بارے میں ہے؟

اگر آپ کسی معذوری کی وجہ سے سوشل ہاؤسنگ سپورٹ میں درخواست دے رہے ہیں، تو آپ کو ایک اور فارم بھی پُر کرنا ہوگا۔

یہ فارم HMD – فارم 1 کہلاتا ہے۔ آپ اپنی مقامی اتھارٹی سے یہ فارم دینے کا مطالبہ کر سکتے ہیں۔



اہم معلومات

اگر آپ کسی معذوری یا طبی کیفیت میں مبتلا ہیں، تو آپ کو ہاؤسنگ سپورٹ کے لیے ترجیحی اسٹیٹس حاصل ہو سکتا ہے۔

اس کا انحصار آپ کے رہائشی حالات پر ہوگا۔

یہ فارم چار سیکشنز پر مشتمل ہے۔ آپ کو سیکشن 1 اور سیکشن 2 خود پُر کرنے چاہئیں۔

سیکشن 3 اور سیکشن 4 آپ کے نگہداشت صحت کے دو ماہرین کی جانب سے پُر کیے جانے چاہئیں۔

نگہداشت صحت کے ماہرین میں درج ذیل پیشے شامل ہوتے ہیں: کنسلٹنٹ، عمومی معالج (GP)، نرس برائے ذہنی صحت، نرس برائے صحت عامہ، ماہر تھیراپسٹ یا سماجی کارکن۔

آپ کو اپنی رہائشی ضروریات کی بنیاد پر ایک پیشہ ورانہ تھیراپی (OT) کی رپورٹ کی ضرورت ہو سکتی ہے، جیسے کہ اگر آپ کو اپنا گھر اپنے لیے مزید قابل رسائی بنانے کی خاطر تبدیل کرنا پڑتا ہے۔



یہ فارم 4 سیکشنز پر مشتمل ہے اور یہ گائیڈ ان سیکشنز کے بارے میں ہے

سیکشن 1: معذوری اور / یا طبی معلومات

- اس سیکشن میں آپ سے آپ کی معذوری اور / یا طبی کیفیت سے متعلق معلومات پُر کرنے کے لیے کہا جاتا ہے۔



سیکشن 2: آپ سے متعلق (ذاتی تفصیلات)

- اس سیکشن میں آپ سے آپ کی ذاتی معلومات پُر کرنے کے لیے کہا جاتا ہے مثال کے طور پر: آپ کا نام اور تاریخ پیدائش



سیکشن 3A: نگہداشت صحت کے ماہر کی تفصیلات

- اس سیکشن میں نگہداشت صحت کے دو ماہرین اپنی رابطے کی تفصیلات درج کرتے ہیں۔
- وہ آپ کی درخواست کی تصدیق کرنے کے لیے فارم کے کچھ حصے پُر کریں گے۔



سیکشن 3B: موجودہ رہائش کی تفصیلات

- اس سیکشن میں آپ کے نگہداشت صحت کے ماہرین سے اس بارے میں پوچھا جاتا ہے کہ آپ ابھی کہاں رہتے ہیں اور کیا اس جگہ کا آپ پر کوئی منفی اثر پڑ رہا ہے۔



سیکشن 3C: رہائش کی تفصیلات

- اس میں نگہداشت صحت کے ماہرین سے پوچھا جاتا ہے کہ آپ جہاں رہائش پذیر ہیں وہاں تبدیلی لانا آپ کے لیے کس لحاظ سے مفید ہوگا۔



سیکشن 3D: معاونتی ضروریات

- اس میں نگہداشت صحت کے ماہرین سے ان معاونتوں کے متعلق پوچھا جاتا ہے جو آپ کو خود مختار طور پر رہنے کے لیے درکار ہیں۔



سیکشن 4: نگہداشت صحت کے ماہر کا اقرار نامہ

- نگہداشت صحت کے دو ماہرین فارم پر دستخط کریں گے اور تاریخ لکھیں گے۔

S Your name